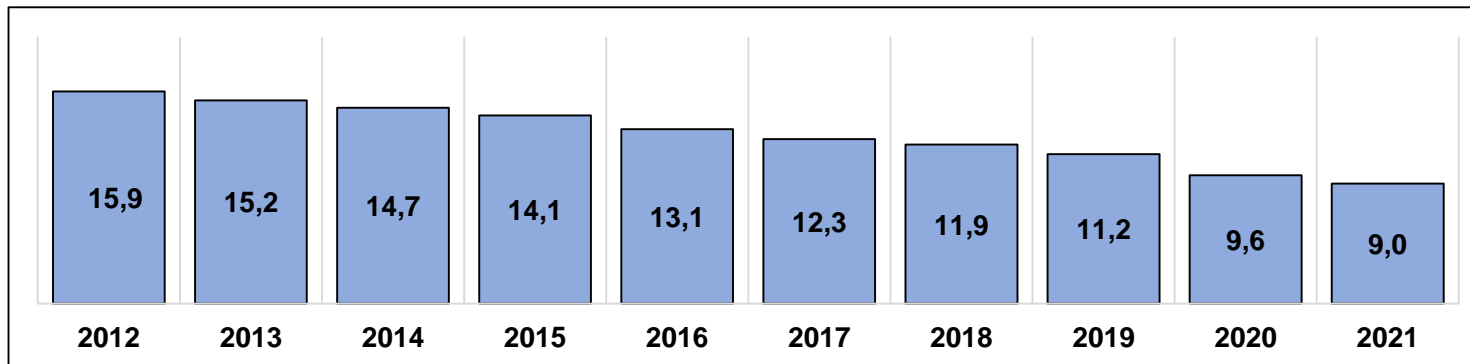


Handout zum Hessischen Lohnatlas 2022

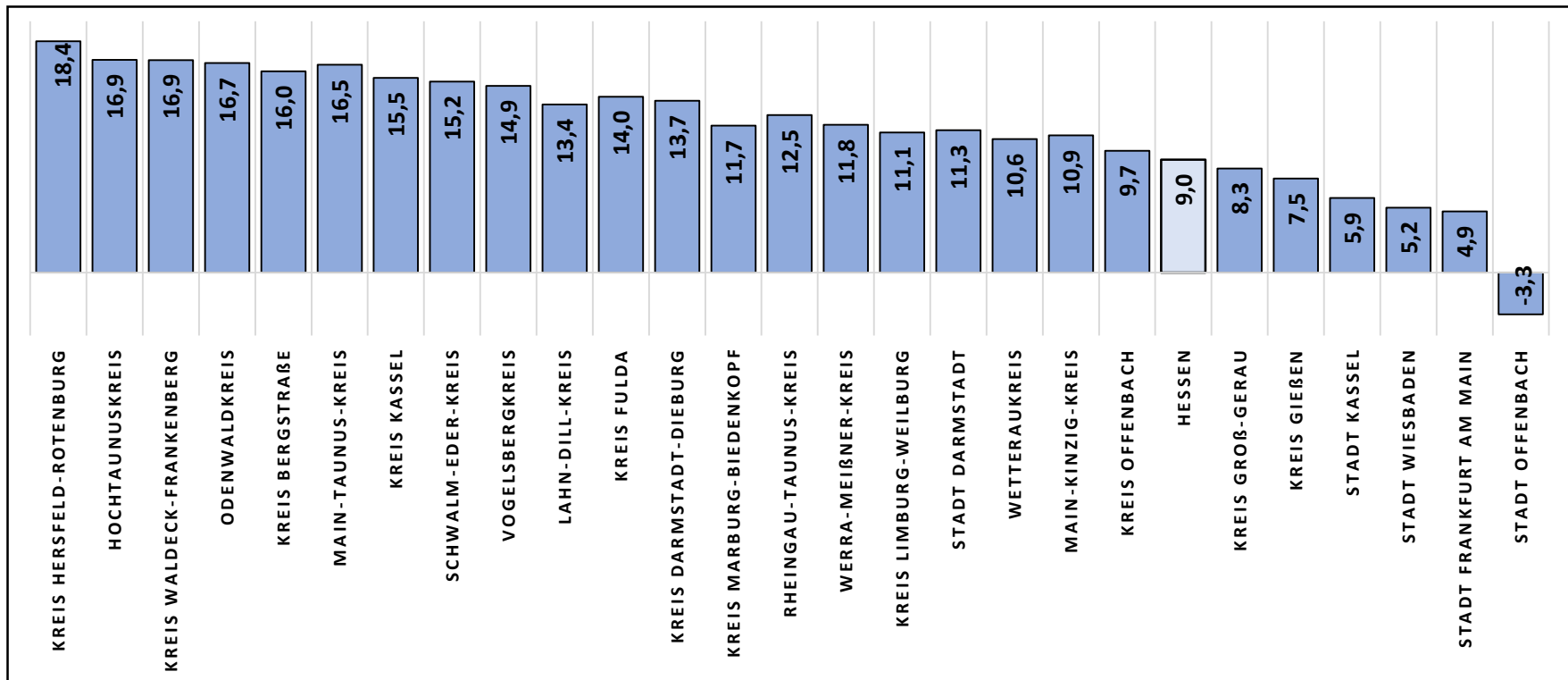
Der Hessische Lohnatlas schafft kontinuierlich Transparenz mit differenzierten Daten als Grundlage für passgenaues und zielgerichtetes Handeln auf Landesebene und in den Regionen Hessens.

Lohnlücken zwischen Frauen und Männern in sozialversicherungspflichtiger Vollzeitbeschäftigung mit Wohnsitz in Hessen von 2012 bis 2021, Angaben in Prozent



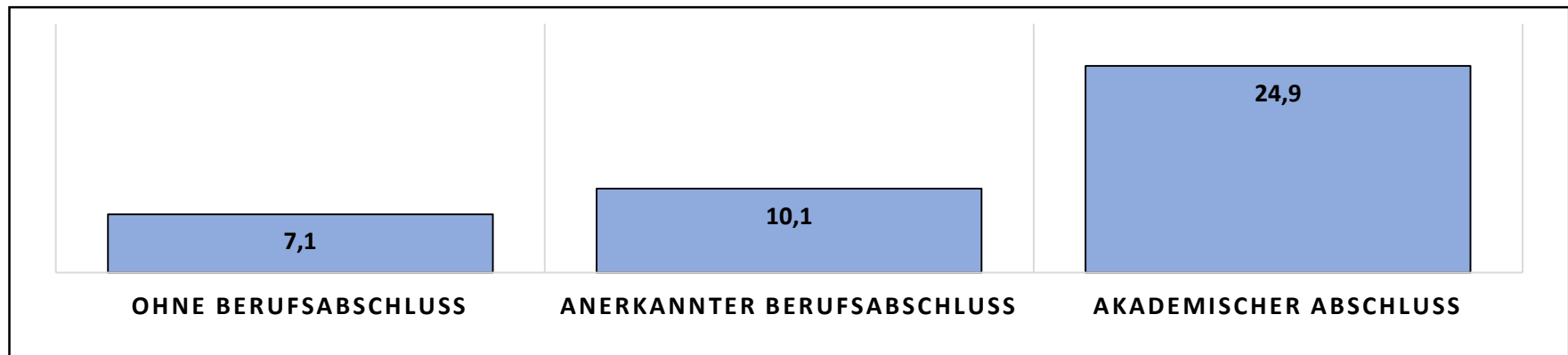
Gefördert von der Europäischen Union und aus Mitteln des Landes Hessen

Lohnlücken zwischen Frauen und Männern in sozialversicherungspflichtiger Vollzeitbeschäftigung im Jahr 2021 differenziert nach ihrem Wohnsitz in Kreisen und kreisfreien Städten in Hessen, Angaben in Prozent



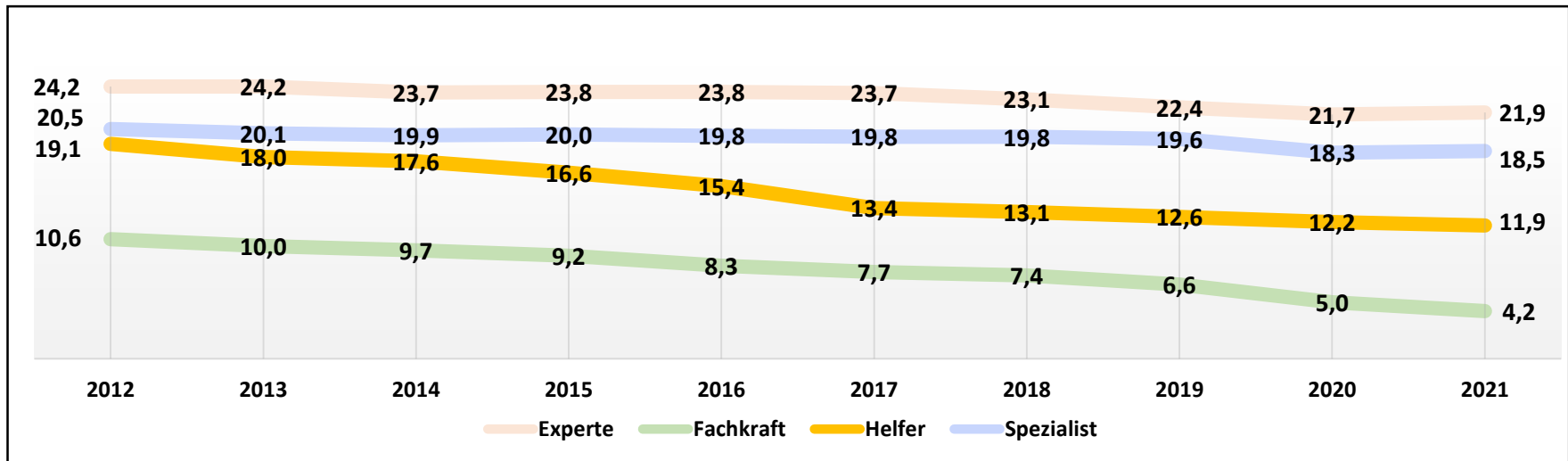
Gefördert von der Europäischen Union und aus Mitteln des Landes Hessen

Lohnlücken zwischen Frauen und Männern in sozialversicherungspflichtiger Vollzeitbeschäftigung mit Wohnort in Hessen differenziert nach Abschlüssen im Jahr 2021, Angaben in Prozent



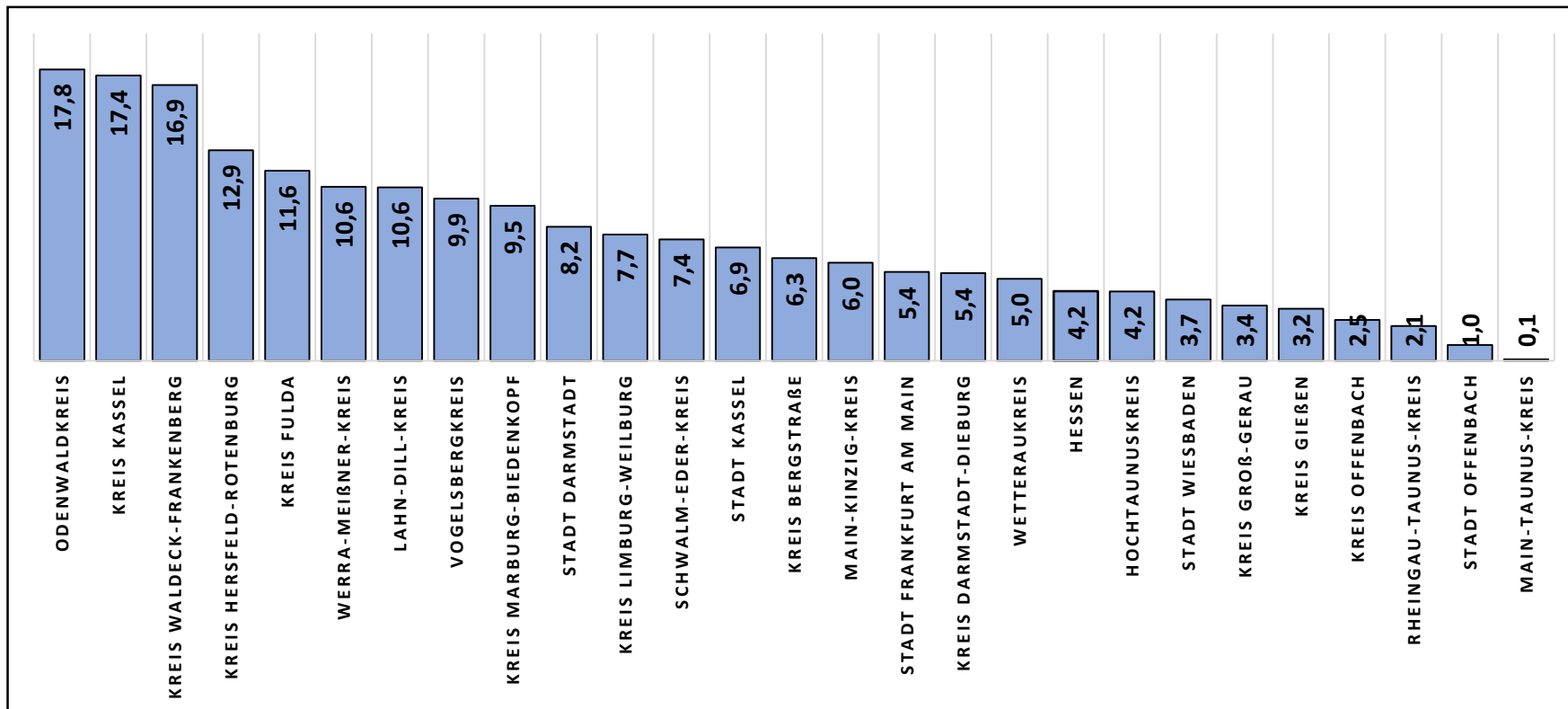
Gefördert von der Europäischen Union und aus Mitteln des Landes Hessen

Lohnlücken zwischen Frauen und Männern in sozialversicherungspflichtiger Vollzeitbeschäftigung auf verschiedenen Anforderungsniveaus von Stellen in Betrieben in Hessen von 2012 bis 2021, Angaben in Prozent



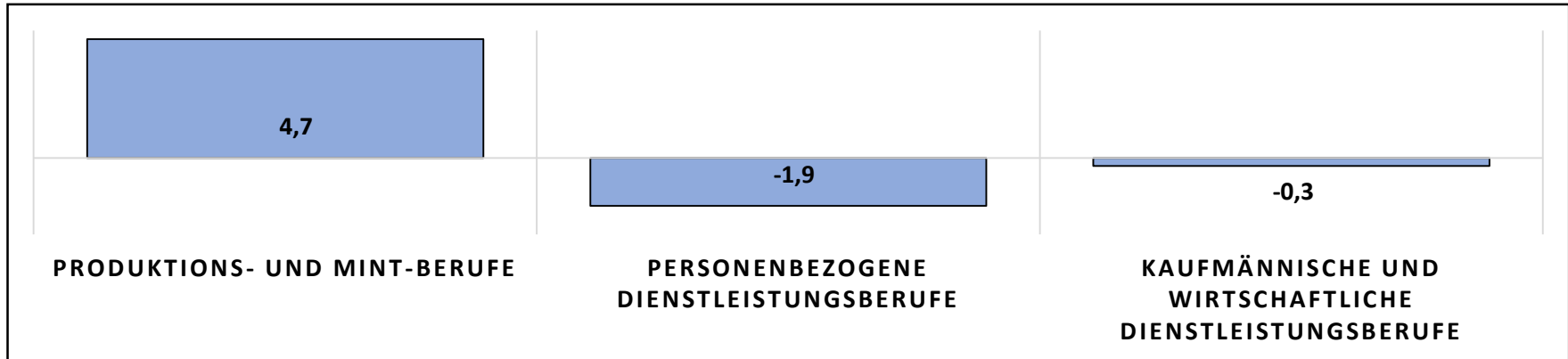
Gefördert von der Europäischen Union und aus Mitteln des Landes Hessen

Lohnlücken zwischen Frauen und Männern in sozialversicherungspflichtiger Vollzeitbeschäftigung auf Stellen mit dem Anforderungsniveau Fachkraft in Betrieben in Hessen differenziert nach Kreisen und kreisfreien Städten im Jahr 2021, Angaben in Prozent



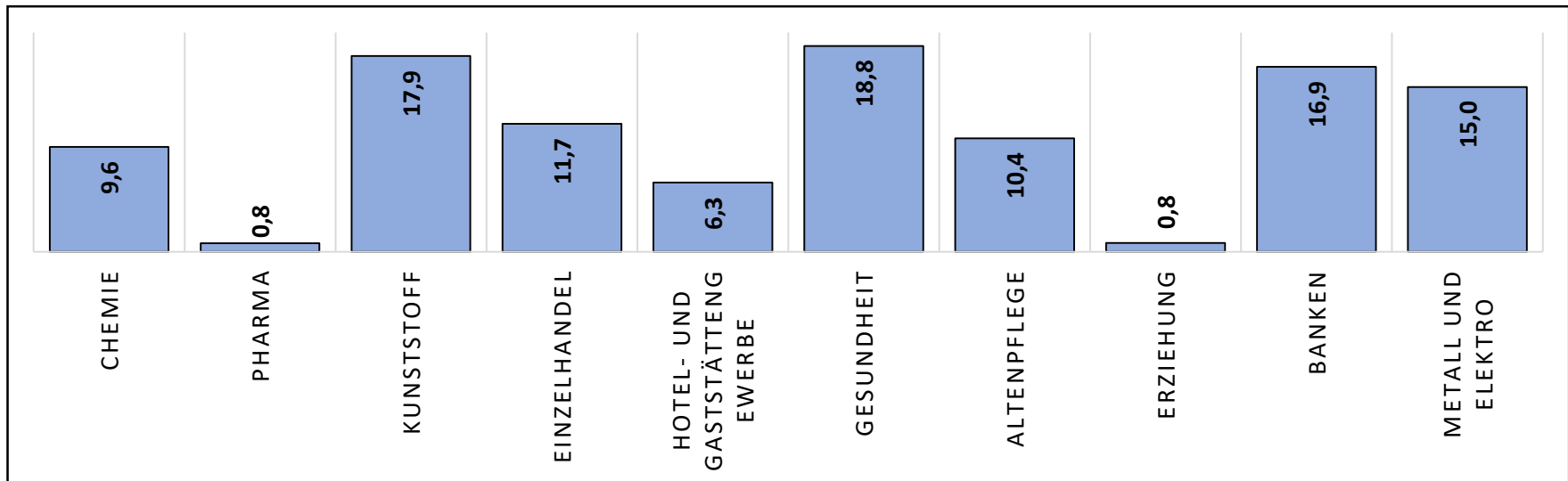
Gefördert von der Europäischen Union und aus Mitteln des Landes Hessen

Lohnlücken zwischen Frauen und Männern in sozialversicherungspflichtiger Vollzeitbeschäftigung mit verschiedenen Berufen auf Stellen mit dem Anforderungsniveau Fachkraft in Betrieben in Hessen im Jahren 2021, Angaben in Prozent



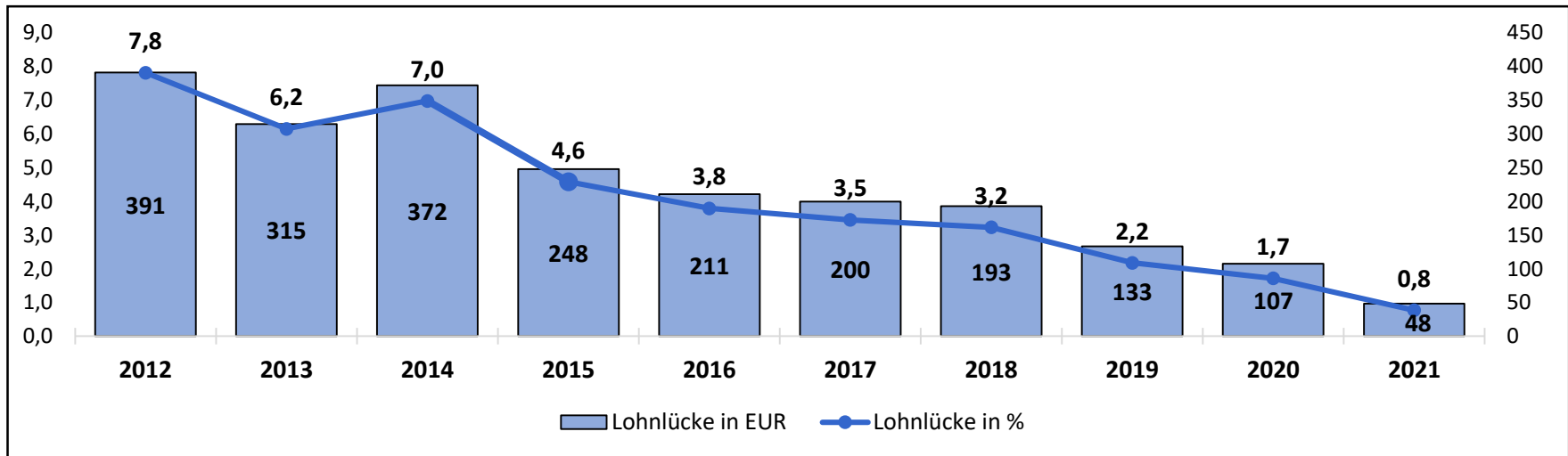
Gefördert von der Europäischen Union und aus Mitteln des Landes Hessen

Lohnlücken zwischen Frauen und Männern in sozialversicherungspflichtiger Vollzeitbeschäftigung in Betrieben in Hessen im Vergleich von Branchen im Jahr 2021, Angaben in Prozent



Gefördert von der Europäischen Union und aus Mitteln des Landes Hessen

Entwicklung der Lohnlücken zwischen Frauen und Männern in sozialversicherungspflichtiger Vollzeitbeschäftigung in der Pharmabranche in Hessen differenziert nach Jahren, Angaben in Euro/Prozent



Gefördert von der Europäischen Union und aus Mitteln des Landes Hessen

Auf <https://www.hessischer-lohnatlas.de> ist der gesamte Lohnatlas eingestellt. Dort können die Daten ab dem 16.12.2022 um 13 Uhr abgerufen werden.

Weitere Auskünfte erteilt

Dr. Christa Larsen, Institut für Wirtschaft, Arbeit und Kultur (IWAK), Goethe-Universität Frankfurt am Main,
Tel. 069 798 22152,
Mail: c.larsen@em.uni-frankfurt.de

Gefördert von der Europäischen Union und aus Mitteln des Landes Hessen